



9 décembre 2024

# Municipalité de Rougemont

# PRÉVISIONS BUDGÉTAIRES 2025

## MOT DU MAIRE

Chers concitoyens de Rougemont,

La fin d'année nous entraîne dans la planification de l'année qui vient et la préparation du budget. Au cours des dernières semaines, les membres du conseil et le personnel ont travaillé très efficacement à la finalisation d'un budget responsable pour la municipalité et à l'avantage de ses citoyens dans un contexte d'augmentation importante de certains coûts opérationnels en particulier au niveau de l'eau potable et du traitement des eaux usées.

Ainsi, en 2025 le budget passera de 4 633 155\$ à 5 230 632\$ soit une augmentation de 13% provenant principalement des augmentations des coûts de traitement d'eau potable et de traitement des eaux usées. La majeure partie de cette augmentation de dépenses sera couverte comme il se doit par les grands consommateurs d'eau potable et par les grands utilisateurs des services de traitement des eaux. En conséquence, la charge fiscale d'une résidence unifamiliale d'une valeur moyenne de 425 000\$ augmentera en moyenne de 2.4%, soit de 1.0% pour une résidence sans services à 3.7% pour une résidence avec services.

Les principaux facteurs qui expliquent la hausse des dépenses en 2025 pour les services d'eau potable et de traitement des eaux usées sont l'augmentation des coûts d'entretien de systèmes vieillissant, l'utilisation de services de consultants pour les opérations quotidiennes et pour des études d'amélioration et des activités de 2024 reportées en 2025 dans le cas du traitement des eaux usées. Dans les autres secteurs d'activité, des augmentations de dépenses sont causés principalement par l'augmentation des travaux de voirie, les exigences légales dans le secteur d'administration générale ainsi que les coûts budgétés pour les élections municipales à l'automne 2025. Aussi le coût de la SQ assumé par la municipalité a augmenté de 8.4%.

Le plan triennal d'immobilisations (2025-2027) totalise 18.0M\$ incluant 4.815M\$ en 2025. Toutefois, il est important de préciser que plusieurs des travaux qui y sont inscrits sont conditionnels à l'obtention d'aide financière des deux paliers de gouvernement.

Le ratio de la dette totale à long terme sur la valeur foncière uniformisée (ETMLT/RFU) demeure à un niveau enviable de 0.44\$/100\$ d'évaluation par rapport au ratio moyen de 1.78\$/100\$ pour les municipalités comparables au Québec.

De plus le niveau de charge fiscale totale pour les citoyens de Rougemont demeure très bas par rapport à celui des municipalités environnantes. Aussi, malgré son augmentation en 2025, le coût de l'eau potable pour les citoyens connectés au réseau d'aqueduc demeure de loin le plus bas de la région (voir les tableaux comparatifs).

Je suis particulièrement fier du maintien du niveau de taxation global très bas pour les concitoyens(nes) de Rougemont et ce malgré des augmentations importantes des dépenses en 2025. Aussi, au cours des 4 dernières années, le total des % d'augmentation moyenne de taxes globales pour une résidence moyenne à Rougemont (9.2%) est très inférieur au total des taux d'inflation rapportés pour la même période (15.9%).

Guy Adam, maire

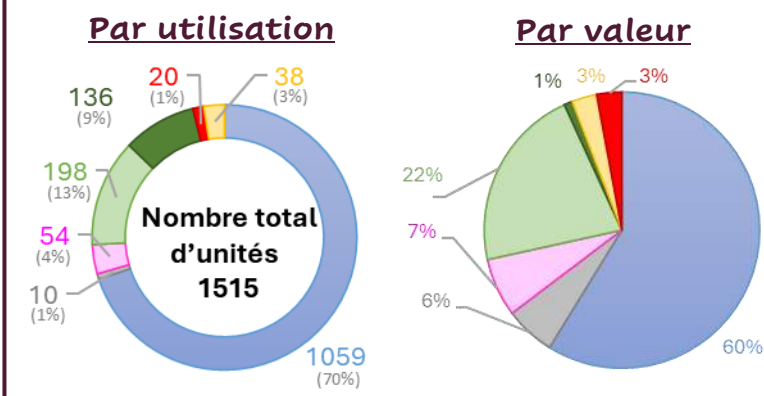
## *2024 en bref*

- Construction du stationnement Centre des Loisirs Cousineau-Saumure
- Achat d'une camionnette électrique pour les travaux publics
- Bouclage de l'aqueduc de la rue de la Normandie
- Aménagement d'une traverse piétonnière devant l'école
- Forage du puits Vadnais III (remplaçant le puits Vadnais II)

## RÔLE D'ÉVALUATION FONCIER

2025 sera la deuxième année du rôle d'évaluation (2024-2026), ce qui signifie que les citoyens ne verront pas de changement au niveau de leur évaluation, sauf si des travaux d'amélioration ont été effectués.

Catégorie de taxation	Rôle 2025	%
■ Résiduelle	401 717 890 \$	0.2%
■ Commerciale	43 815 990 \$	(2.7)%
■ Agricole	145 651 100 \$	0.4%
■ 6 log. et +	16 817 120\$	5.6%
■ Industrielle	37 993 400 \$	0.1%
■ Terrains vacants dess.	3 437 800 \$	0.1%
■ Terrains forestiers	173 600 \$	0%
■ Non-imposable	22 545 400\$	
<b>TOTAL</b>	<b>672 152 300 \$</b>	<b>0.2%</b>



\*\* Les catégories « terrains vacants desservis » et « terrains forestiers » ont été regroupés dans les graphiques ci-haut.

**548 051\$**  
2024 : 545 068\$  
0%

**386 138\$**  
2024 : 355 172\$  
↑8.7%

RÉGIE INTERMUNICIPALE  
D'ASSAINISSEMENT DES EAUX USÉES  
DE ROUGEMONT ET SAINT-CÉSaire

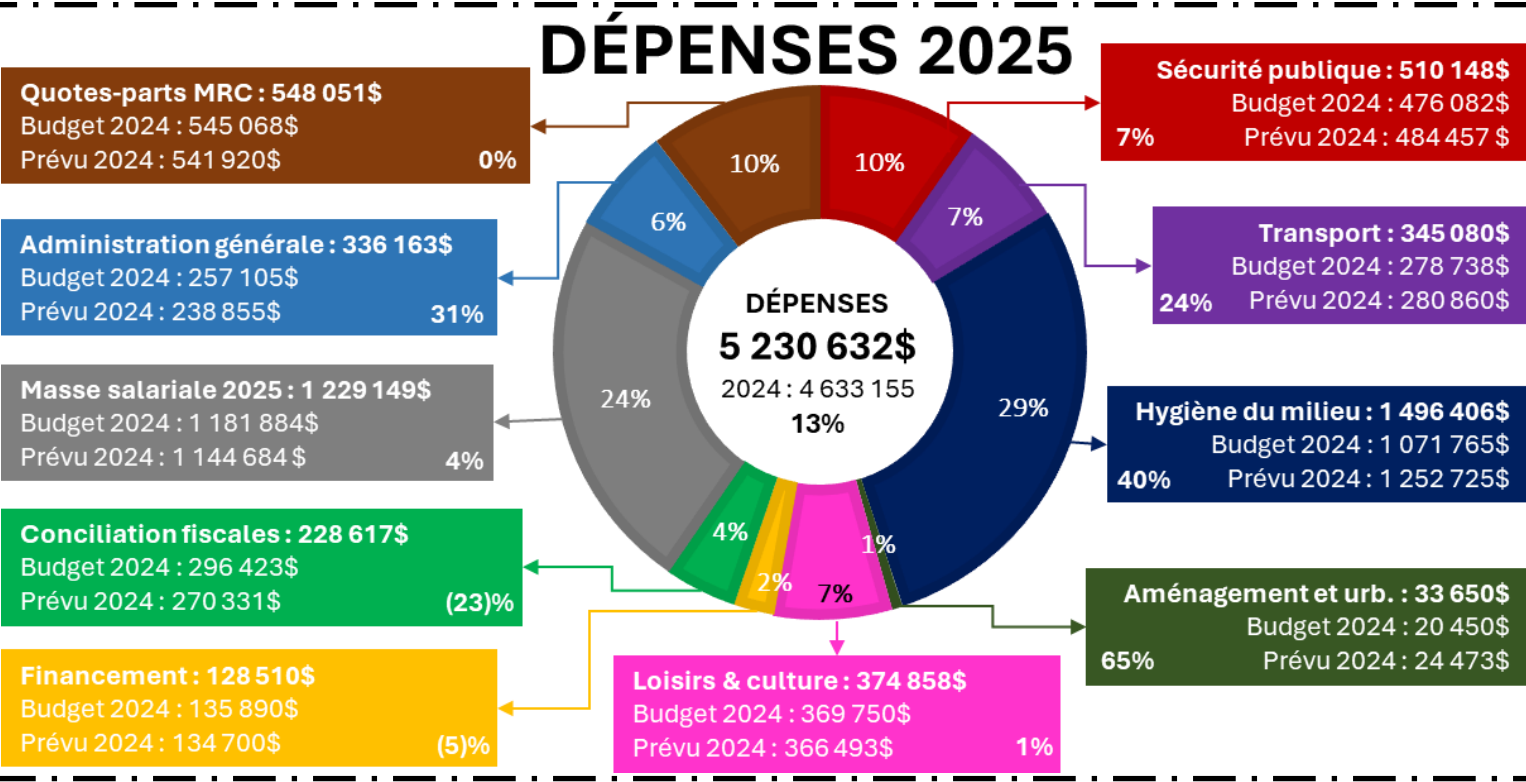
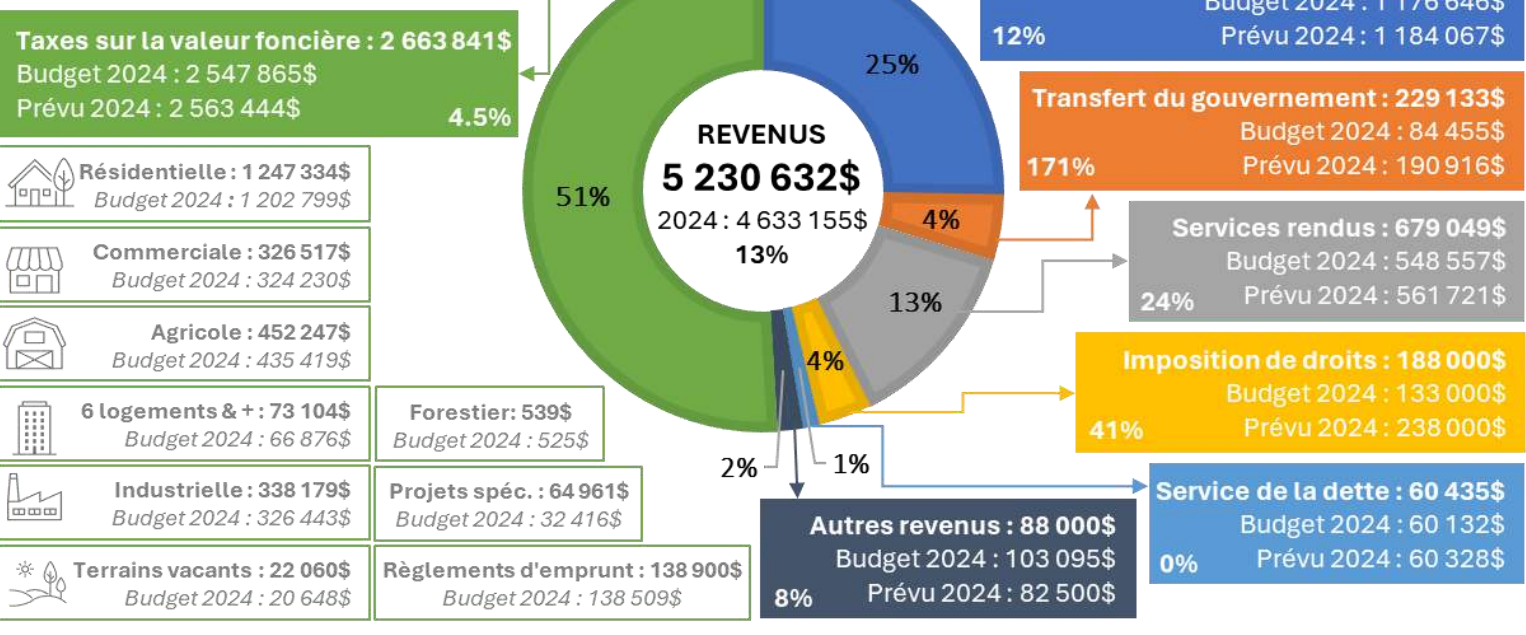
**808 999\$**  
(dont 539 949\$ aux industries)  
2024 : 633 500\$  
↑28%

### ÉTAT DES SURPLUS

Au 30 novembre 2025

Aqueduc / Eau potable	161 960\$	Lac Beauport	10 720\$
Élections	18 000\$	Parcs et terrains	73 200\$
Carrière/Sablère	194 010\$	Eaux usées	665 143\$
Non-affecté	258 888\$	Autres	3 420\$

## REVENUS 2025



### UNE AUGMENTATION QUI S'EXPLIQUE...

En 2025, les dépenses de fonctionnement augmentent de 597 477\$ (13%). Outre l'augmentation des coûts des biens et services à laquelle l'ensemble de la population québécoise fait face, s'ajoute l'importance d'offrir aux citoyens des services de qualité et qui répondent aux normes. Pour ce faire, la municipalité investira près de 30 000\$ pour l'amélioration du système informatique (en vertu de la Loi 25) et l'optimisation des processus (archivage). Aussi, une somme de 55 000\$ supplémentaire (par rapport à 2024) sera injectée en voirie. Un montant de 27 500\$ aussi été prévu pour la tenue des élections municipales qui se tiendront le 2 novembre 2025, de ce montant 12 000\$ seront payés par le fonds réservé aux élections.

La grande partie de l'augmentation des dépenses (424 641\$) est attribuable à l'eau potable et aux eaux usées. La pénurie de main d'œuvre a amené la municipalité à mandaté une firme pour la gestion des installations d'eau potable et des eaux usées du territoire, de plus les travaux nécessaires à la Régie d'assainissement des eaux usées St-Césaire / Rougemont a fait augmenter considérablement la quote-part de la Municipalité, une partie de ce montant sera toutefois assumé par les industries. s'ajoute à ces montants la nécessité de prévoir des sommes pour l'entretien de nos réseaux vieillissants.

## TAXATION 2025

facturation sur le compte de taxes

TAXES FONCIÈRES <i>par 100\$ d'évaluation</i>	2024	2025	%
Résiduelle	0.3000\$	0.3105\$	
Commerciale	0.7200\$	0.7452\$	
Agricole	0.3000\$	0.3105\$	
6 logements et +	0.4200\$	0.4347\$	3.5%
Industrielle	0.8600\$	0.8901\$	
Terrains vacants desservis	0.6200\$	0.6417\$	
Terrains forestiers	0.3000\$	0.3105\$	
Taxe spéciale	0.0050\$	0.0100\$	100%
Emprunts à l'ensemble	0.02364\$	0.02368\$	0%

TAXES DE SERVICE	2024	2025	%
Emprunts « Aqueduc »	15.18\$	16.57\$	9%
Base d'eau (incluant 100 m <sup>3</sup> )	50.00\$	55.00\$	10%
Eaux usées	280.69\$	328.48\$	17%

TAXES DE SECTEUR	2024	2025	%
2 <sup>e</sup> Avenue	9.62\$/m.l	9.62\$/m.l	0%
Grande-Caroline	216.12\$	207.28\$	(4)%

## TARIFICATION DE L'EAU POTABLE

facturation annuelle (citoyens) et trimestrielle (industries)

\$ / mètre cube <i>excédent 100 m<sup>3</sup></i>	2024	2025	%
101 m <sup>3</sup> à 50 000 m <sup>3</sup>	0.45\$	0.55\$	22%
50 001 m <sup>3</sup> à 400 000 m <sup>3</sup>	0.55\$	0.70\$	27%
400 001 m <sup>3</sup> et +	0.75\$	1.00\$	33%

## CHARGE FISCALE RÉSIDUELLE

Basé sur une valeur de 425 000\$

BASE COMMUNE	2024	2025	\$	%
Taxe résiduelle	1 275.00\$	1 319.63\$	44.63\$	4%
Taxe spéciale	21.25\$	42.50\$	21.25\$	100%
Emprunts à l'ensemble	100.47\$	100.64\$	0.17\$	0%
Collectes et écocentre	272.00\$	225.90\$	(46.10)\$	(20)%
<b>TOTAL</b>	<b>1 668.72\$</b>	<b>1 688.67\$</b>	<b>19.95\$</b>	<b>1.2%</b>

AVEC SERVICES	2024	2025	\$	%
Base d'eau	50.00\$	55.00\$	5.00\$	10%
Eaux usées	280.69\$	328.48\$	47.79\$	17%
Emprunts « Aqueduc »	15.18\$	16.65\$	1.47\$	10%
<b>TOTAL</b>	<b>2 014.59\$</b>	<b>2 088.79\$</b>	<b>74.20\$</b>	<b>3.7%</b>

SANS SERVICES	2024	2025	\$	%
Vidange fosse septique	100.00\$	100.0\$	0\$	0%
<b>TOTAL</b>	<b>1 768.72\$</b>	<b>1 788.67\$</b>	<b>19.95\$</b>	<b>1.1%</b>

# PTI 2025-2026-2027 Programme triennal d'immobilisations

## C'est quoi un Programme Triennal d'Immobilisations (PTI) ?

Un outil de planification des investissements en fonction des priorités de développement et des ressources financières disponibles.

Son adoption est obligatoire chaque année et confirme les intentions du conseil quant aux projets qu'il souhaite réaliser.

Il ne représente pas une garantie de réalisation. Par exemple, certains projets qui figurent au PTI le sont sous conditions : approbation gouvernementale, confirmation de subvention, tenue d'un registre des personnes habiles à voter, etc.

DÉPARTEMENT	2025	2026	2027	NON-DÉFINI
ADMINISTRATION	10 000\$			
SÉCURITÉ PUBLIQUE	315 000\$	15 000\$	15 000\$	
TRANSPORT / VOIRIE	2 235 000\$	1 310 000\$	2 655 000\$	
HYGIÈNE DU MILIEU	1 655 000 \$	115 000\$	1 300 000\$	2 050 000\$
AMÉNAGEMENT	310 000\$	300 000\$		
LOISIR ET CULTURE	45 000\$	20 000\$		250 000\$
PROJETS STRATÉGIQUES MAJEURS	245 000\$	7 459 400\$		

La liste détaillée des investissements est disponible sur le site internet de la municipalité : [www.rougemont.ca](http://www.rougemont.ca) (sous « budget et rapports financiers »)

## Quand on se compare...

### Taux de taxation des municipalités de la MRC de Rouville

Municipalités	Rougemont	St-Paul d'Abbotsford	Ange-Gardien	Saint-Césaire	Ste-Angèle de Monnoir	Marieville	St-Mathias sur Richelieu	Richelieu
Résiduel	0.3105\$	0.3796\$	0.4300\$	0.7027\$	0.5450\$	0.6554\$	0.5725\$	0.5184\$
6 logements et +	0.4347\$	0.3796\$	0.4300\$	0.7027\$	0.5450\$	0.8736\$	0.5725\$	0.6842\$
Agricole	0.3105\$	0.3796\$	0.4200\$	0.6186\$	0.4350\$	0.6554\$	0.4383\$	0.5184\$
Commercial	0.7452\$	0.3796\$	0.6800\$	1.1930\$	0.5450\$	1.4564\$	0.9310\$	1.1663\$
Industriel	0.8901\$	0.3796\$	0.8200\$	1.2309\$	0.5450\$	1.7957\$	1.2300\$	1.3996\$
Terrains vagues	0.6417\$	0.3796\$	0.8600\$	0.7460\$	0.5450\$	1.3108\$	0.5725\$	1.0367\$

### Simulation d'un compte de taxes des municipalités de la MRC de Rouville

Basé sur une évaluation moyenne de 425 000\$ (n'inclut pas les taxes de secteur et de collectes)

Municipalités	Rougemont	St-Paul d'Abbotsford	Ange-Gardien	Saint-Césaire	Ste-Angèle de Monnoir	Marieville	St-Mathias sur Richelieu	Richelieu
Taux résiduel <sup>1</sup>	0.3442\$	0.4472\$	0.4560\$	0.7781\$	0.5606\$	0.6554\$	0.6025\$	0.5184\$
Base d'eau	55.00\$	160.00\$	125.00\$	235.00\$	260.00\$	128.00\$	123.00\$	135.00\$
Eaux usées	328.48\$	265.00\$	125.00\$	690.00 \$ <sup>2</sup>	220.00\$	245.00\$	214.00\$	207.00\$
Compte de taxes <sup>3</sup>	<b>1 846.25\$</b>	<b>2 325.60\$</b>	<b>2 188.00 \$</b>	<b>4 381.93\$</b>	<b>2 862.55\$</b>	<b>3 158.45\$</b>	<b>2 897.63\$</b>	<b>2 545.20\$</b>

1. Taux résiduel + emprunts remboursables à l'ensemble. Rougemont + taxe spéciale. 2. Calculé sur la moyenne du coût par secteur

### Endettement des municipalités de la MRC de Rouville (basés sur les données 2022 du site du MAMH)

Municipalités	Rougemont	St-Paul d'Abbotsford	Ange-Gardien	Saint-Césaire	Ste-Angèle de Monnoir	Marieville	St-Mathias sur Richelieu	Richelieu
POPULATION	2 840	2 913	2 908	5 985	1 774	11 425	4 596	5 624
Endettement total	1 955 292\$	4 280 534\$	8 539 281\$	12 233 524\$	1 131 860\$	25 757 117\$	2 325 751\$	6 371 813\$
Dette / 100\$ d'éval.	0.44\$	0.80\$	1.31\$	1.22\$	0.32\$	1.72\$	0.30\$	0.73\$
Dette / unité d'éval.	1 330\$	3 100\$	5 347\$	5 217\$	1 294\$	6 078\$	1 104\$	2 780\$

À l'approche du temps des fêtes, le conseil municipal et le personnel de la municipalité vous souhaitent leurs meilleurs vœux de bonheur, de santé et de prospérité à vous et à vos proches pour la nouvelle année.